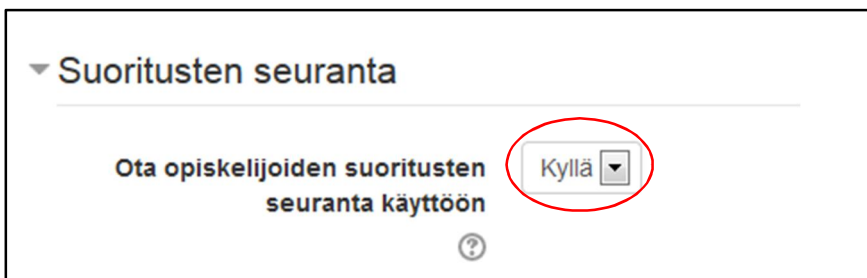


Suoritusten seuranta ja opiskelijan edistyminen

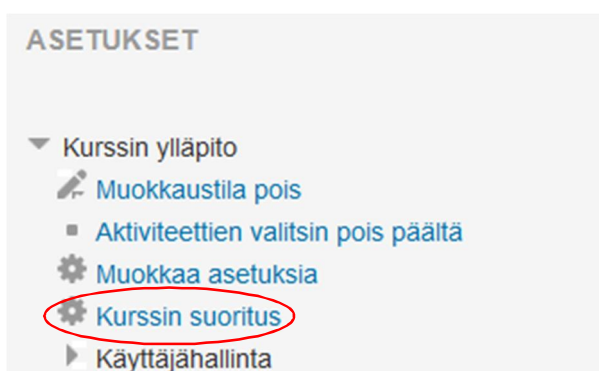
Opettaja voi halutessaan ottaa käyttöön toiminnon, jossa hän määrittelee etenemispolun opintojaksolle. Hän voi jokaisen aktiviteetin kohdalla määrittellä ehdot, jolloin kohta on suoritettu. Esim. tehtävä on palautettava tai keskustelualueelle on jätettävä 3 viestiä, jotta opiskelija voi edetä seuraavaan kohtaan tai saada kyseisen kohdan suoritetuksi. Ehtojen sijaan opettaja voi jättää etenemisen seurannan opiskelijalle, jolloin hän itse merkitsee kohdan suoritetuksi. Opettaja voi seurata opiskelijoiden etenemistä raportista. Myös toisen opintojakson suorittaminen voi olla ehtona alueelle pääsulle.

1. Ota toiminto käyttöön: Asetukset -lohko: Muokkaa asetuksia -sivu → Suoritusten seuranta: Ota opiskelijoiden suoritusten seuranta käyttöön : Kyllä

Seuranta ei ole oletuksena päällä, vaan opettaja voi laittaa sen päälle alueen *Asetukset* -lohkon *Muokkaa asetuksia* -sivulta. Siirry kohtaan *Suoritusten seuranta* ja valitse *Ota opiskelijoiden suoritusten seuranta käyttöön: Kyllä*.



Nyt näet *Kurssin suoritus* -kohdan *Asetukset* -lohkossa:



2. Etenemisen määrittäminen: Aktiviteettien ja tiedostojen luominen

Rajoita pääsy: Polun rakentaminen aloitetaan lisäämällä kaikki tarvittavat aktiviteetit ja tiedostot alueelle. Jokaisen lisäämäsi työkalun asetuksissa näet *Rajoita pääsy* -kohdan, jossa voit määrittää, millä ehdoilla tähän työkaluun pääsee. **Tässä asetetaan siis ehdot tähän aktiviteettiin pääsulle.**

Ehtona voi olla jonkin arvosanan saaminen (Arvosanavaatimus) tai että jokin aiempi aktiviteetti on suoritettu tai ei ole suoritettu (Aktiviteetin esitietovaatimus). Määrittele myös miten kyseinen aktiviteetti näkyy opiskelijoille, kun se ei ole suoritettavissa. (harmaana pääsyvaatimusten kanssa tai ei ollenkaan).

▼ Rajoita pääsy

Salli pääsy alkaen ? Ota käyttöön

Salli pääsy saakka Ota käyttöön

Arvosanavaatimus ? oltava vähintään % ja vähemmän kuin %

Osallistujatieto ? sisältää

Aktiviteetin esitietovaatimus ?

ei tarvitse olla suoritettu suoritettava hyväksytyllä arvosanalla suoritettava hylätyllä arvosanalla

Silloin kun aktiviteettiin ei pääse

Opiskelijoiden edistyminen: Jokaisessa työkalussa näet myös *Opiskelijoiden edistyminen* -kohdan, joka on hieman erilainen kussakin työkalussa. **Tässä määrittelet, millä kriteereillä tämä aktiviteetti katsotaan suoritetuksi.** (esimerkissä keskustelualue)

▼ Opiskelijoiden edistyminen

Suoritusten seuranta ?

Vaadi avaaminen Opiskelijan on avattava tämä kohde saadakseen suoritusmerkinnän

Vaadi arvosana ? Opiskelijan on saatava arvosana saadakseen suoritusmerkinnän tästä kohteesta

Vaadi kirjoituksia Opiskelijan täytyy vastata keskusteluun tai aloittaa uusi:

Vaadi keskustelua Opiskelijan pitää avata keskusteluja:

Vaadi vastauksia Opiskelijan on vastattava keskusteluihin:

Oltava suoritettuna ? Ota käyttöön

3. Asetukset – Kurssin suoritus

Kun olet tehnyt kaikki aktiviteetit valmiiksi ja asettanut niille pääsyvaatimukset ja suoritusvaatimukset, mene *Asetukset* -lohkon *Kurssin suoritus* -kohtaan.

ASETUKSET

- ▼ Kurssin ylläpito
 - Muokkaustila pois
 - Aktiviteettien valitsin pois päältä
 - Muokkaa asetuksia
 - Kurssin suoritus
 - Käyttäjähallinta

Täällä määrittelet kurssin suorituksen edellytykset:

▼ Yleiset

Suorituksen vaatimukset

Kurssi on suoritettu kun **KAIKKI** vaatimukset on täytetty

Mitä edellytetään koko kurssin suorituksiksi: kaikki vaatimukset vai vähintään yksi ehdoista täytetty?

▼ Ehto: Aktiviteettien suoritus

Page - Kurssin suoritusohjeet

Assign - Alkutehtävä

Forum - Keskustelu alkutehtävän pohjalta

Assign - Lopputehtävä

Tässä näkyvät ne kurssin aktiviteetit, joissa suoritusten seuranta on otettu käyttöön. Edellyttääkö kurssin suoritus, että kaikki aktiviteetit on oltava suoritettuna vai riittääkö yhden aktiviteetin suoritus?

Huomaa, että suoritustenseuranta on otettava käyttöön kussakin aktiviteetissa.

Vaadi, että

KAIKKI valitut aktiviteetit on oltava suoritettuina

▼ Ehto: Muiden kurssien suoritus

Saatavilla olevat kurssit

Muut kurssit / Miscellaneous / Testialue
 Muut kurssit / Miscellaneous / Testialue
 Informaatiotieteiden yksikkö / School of Information Science
 Muut kurssit / Miscellaneous / Testialue
 Informaatiotieteiden yksikkö / School of Information Science
 Muut kurssit / Miscellaneous / Testialue

Tässä näkyvät kaikki kurssialueesi, joilla suoritusten seuranta on käytössä. Haluatko, että jokin aiempi kurssi täytyy olla suoritettuna ennen kuin pääsee tälle kurssille?

Pitääkö kaikkien valittujen kurssien olla suoritettuna vai riittääkö yhden kurssin suoritus?

Vaadi, että

KAIKKI valitut kurssit on oltava suoritettuina

daan näyttää t

▼ Ehto: Päiväys

Ota käyttöön

Käyttäjän on pysyttävä osallistujana kurssilla tähän päivään asti

28 lokakuu 2014

Edellyttääkö kurssin suoritus, että opiskelija pysyy osallistujana kurssilla tiettyyn päivään saakka?

▼ Ehto: Kurssillaoloajan kesto

Ota käyttöön

Opiskelijan on pysyttävä osallistujana

1 päivä

Merkitäänkö kurssi suoritetuksi, kun opiskelija on ollut kurssilla tietyn ajan?

▼ Ehto: Rekisteröityminen pois kurssialueelta

Ota käyttöön

Merkitäänkö kurssi suoritetuksi, kun opiskelija rekisteröityy pois kurssialueelta?

▼ Ehto: Kurssin arvosana

Ota käyttöön

Arvosana vaadittu

0,0

Merkitäänkö kurssi suoritetuksi, kun opiskelija saa tietyn arvosanan?

▼ Ehto: Opiskelijan itse hyväksymät suoritukset

Ota käyttöön

Saako opiskelija itse merkitä suorituksensa hyväksytyiksi ja seurata edistymistään?

Huom: Jos otat käyttöön opiskelijan -lohko.

▼ Ehto: Suoritusmerkinnän antanut

Manager

Teacher

Non-editing teacher

Kenen pitää antaa suoritusmerkintä, jotta kurssin suoritus katsotaan hyväksytyksi?

Note: The capability moodle/course:markcomplete must be allowed for :

Vaadi, että

KAIKKI valitut roolit antavat merkinnän kun ehdot täyttyvät

Tallenna muutokset

Peruuta

4. Lisää *Kurssisuoritusten tila-* ja *Oma edistymiseni* -lohkot.

HUOM! Molemmat lohkot ovat tyhjiä, ennen kuin käyt *Asetukset* → *Kurssin suoritus* -kohdassa. Kun asetukset on määriteltä, ne näyttävät esim. tältä:

KURSSISUORITUSTEN TILA ☰ ☰

Tilanne: *Ei vielä aloitettu*

Jokin alla olevista kriteereistä vaaditaan:

Vaaditut kriteerit	Tilanne
Muiden kurssien suoritukset	0 / 1
Itse merkitty suoritus	Ei
Aktiviteettien suoritus	0 / 4

[Lisätietoja](#)

Kurssisuoritusten tila-lohkoissa opiskelijat näkevät, mitä kurssin suorittamiseen vaaditaan ja voivat tarkastella omaa tilannettaan.

OMA EDISTYMIENI


[Merkitse kurssi suoritetuksi...](#)


Tämä lohko näkyy vain jos olet *Asetukset* -lohkon *Kurssin suoritus* -kohdassa määritellyt, että opiskelija merkitsee kurssin suoritetuksi itse.


Nyt alue on valmis ja opiskelijat voivat suorittaa kurssin.

Opiskelijalla:


Opiskelija näkee aktiviteetin kohdalla ruudun, mikäli suoritus merkitään valmiiksi tietyn ehdon täytyessä, esim. täytyy lisätä keskustelualueelle viesti tai avata tiedosto. Tyhjä ruutu kertoo, että opiskelija voi itse merkitä aktiviteetin suoritetuksi.

 **Kurssin suoritusohjeet**

 **Alkutehtävä**

 **Keskustelu alkutehtävän pohjalta**

Saatavilla vasta kun aktiviteetti **Alkutehtävä** on merkitty suoritetuksi.

 **Lopputehtävä**

Saatavilla vasta kun aktiviteetti **Keskustelu alkutehtävän pohjalta** on merkitty suoritetuksi.

Opiskelija näkee myös oman etenemisensä *Kurssisuoritusten tila* -lohkosta, sekä voi, opettajan niin salliessa, merkitä koko kurssin suoritetuksi *Oma edistymiseni* -lohkosta.

KURSSISUORITUSTEN TILA ☰ ☰

Tilanne: *Odottaa*

Jokin alla olevista kriteereistä vaaditaan:

Vaaditut kriteerit	Tilanne
Muiden kurssien suoritukset	0 / 1
Itse merkitty suoritus	Ei
Aktiveettien suoritus	2 / 4

[Lisätietoja](#)

Jos valitsit asetuksissa, että opiskelija hyväksyy suoritukset itse, tästä näkyy, onko opiskelija merkinnyt kurssin suoritetuksi *Oma edistymiseni* -lohkossa.

Jos valitsit asetuksissa, että opettajan on merkittävä kurssi suoritetuksi raporttitaulukossa, opiskelija näkee tässä myös, onko opettaja hyväksynyt suorituksen.

OMA EDISTYMISENI

[Merkitse kurssi suoritetuksi...](#)

Jos valitsit, että opiskelija itse ilmoittaa kurssin suoritetuksi, niin lohko tulee näkyviin.

Lisätietoja-kohta näyttää tarkemmin, mitkä suorituksen ehdot ovat.

Kriteeri-ryhmä	Kriteeri	Tilanne	Suoritettu loppuun	Suorituspäivämäärä
Itse merkitty suoritus	Itse merkitty suoritus	<i>Kesken</i>		
Aktiveettien suoritus (kaikkivaadittu)	Kurssin suoritusohjeet	Vaadittu Jokin alla olevista kriteereistä vaaditaan		
	Aikutehtävä	Vaatus		
	Keskustelu aikutehtävän pohjalta	Merkitset tämän itsellesi suoritetuksi	Ei	-
	Lopputehtävä	Merkitset tämän itsellesi suoritetuksi	Kyllä	27 lokakuu 2014
	Testialue / Pauliina Munter	Merkitset tämän itsellesi suoritetuksi	Kyllä	27 lokakuu 2014
Muiden kurssien suoritukset		Kurssi suoritettu	Kyllä	27 lokakuu 2014
			Ei	-

Opettajalla:

Opettaja näkee opiskelijan etenemisen taulukosta: *Asetukset-lohko -> Raportit -> Kurssin suoritus.*

Kurssin suoritus: Näkyä mitä vaaditaan koko kurssin suorittamiseen.

Kaikki osallistujat: 4

Etunimi: **Kaikki** A B C D E F G H I J K L M N O P Q R S T U V W X Y Z Ä Ä Ö
Sukunimi: **Kaikki** A B C D E F G H I J K L M N O P Q R S T U V W X Y Z Ä Ä Ö

Kriteeriryhmä	Riippuvuudet	Aktiviteetit				Itse	Kurssi
Yhdistämismenetelmä	Kaikki	Kaikki				-	Mikä vain
Kriteeri	Testialue / Pauliina Munter	Kurssin suoritusohjeet	Alkutehtävä	Keskustelu aikuentävän ...	Lopputehtävä	Itse merkity suoritus	Kurssi suoritettu
Etunimi / Sukunimi	Sähköpostiosoite						
Olli Opiskelija	olli.opiskelija@uta.fi.invalid	<input type="checkbox"/>	<input type="checkbox"/>	<input type="checkbox"/>	<input type="checkbox"/>	<input type="checkbox"/>	<input type="checkbox"/>
Oskari Opiskelija	oskari.opiskelija@uta.fi.invalid	<input type="checkbox"/>	<input type="checkbox"/>	<input type="checkbox"/>	<input type="checkbox"/>	<input type="checkbox"/>	<input type="checkbox"/>
Orvokki Opiskelija	orvokki.opiskelija@uta.fi.invalid	<input type="checkbox"/>	<input type="checkbox"/>	<input type="checkbox"/>	<input type="checkbox"/>	<input type="checkbox"/>	<input type="checkbox"/>
Outi Opiskelija	outi.opiskelija@uta.fi.invalid	<input type="checkbox"/>	<input type="checkbox"/>	<input type="checkbox"/>	<input type="checkbox"/>	<input type="checkbox"/>	<input type="checkbox"/>

Aktiviteettien suoritus: Näkyä kaikki aktiviteetit alueella ja niiden suoritukset.

Etunimi: **Kaikki** A B C D E F G H I J K L M N O P Q R S T U V W X Y Z Ä Ä Ö
Sukunimi: **Kaikki** A B C D E F G H I J K L M N O P Q R S T U V W X Y Z Ä Ä Ö

Etunimi / Sukunimi	Sähköpostiosoite	Kurssin suoritusohjeet	Alkutehtävä	Keskustelu aikuentävän ...	Lopputehtävä
Olli Opiskelija	olli.opiskelija@uta.fi.invalid	<input type="checkbox"/>	<input type="checkbox"/>	<input type="checkbox"/>	<input type="checkbox"/>
Oskari Opiskelija	oskari.opiskelija@uta.fi.invalid	<input type="checkbox"/>	<input type="checkbox"/>	<input type="checkbox"/>	<input type="checkbox"/>
Orvokki Opiskelija	orvokki.opiskelija@uta.fi.invalid	<input type="checkbox"/>	<input type="checkbox"/>	<input type="checkbox"/>	<input type="checkbox"/>
Outi Opiskelija	outi.opiskelija@uta.fi.invalid	<input type="checkbox"/>	<input type="checkbox"/>	<input type="checkbox"/>	<input type="checkbox"/>

Etunimi: **Kaikki** A B C D E F G H I J K L M N O P Q R S T U V W X Y Z Ä Ä Ö
Sukunimi: **Kaikki** A B C D E F G H I J K L M N O P Q R S T U V W X Y Z Ä Ä Ö

- Lataa laskentataulukko-muodossa (UTF-8 .csv)
- Lataa Excel-yhteensopivassa muodossa (.csv)